

AREANDINA

Fundación Universitaria del Área Andina

**¿Sabes qué hacer
en caso de vendavales?**

Aquí te enseñamos






AREANDINA

Fundación Universitaria del Área Andina

1 Lo que debes conocer sobre vendavales:



Identifica el tipo de vientos; vientos fuertes y cortos (ráfagas), vientos intermedios fuertes (denominados lluvia con vientos fuertes) y vientos fuertes y duraderos (tifones, huracanes, tormentas, vendavales o brisas).


Ubica el Botiquín de Emergencia más cercano de la sede donde te encuentres y prepara tu kit de emergencia en tu hogar con los elementos básicos.



Verifica los elementos y la existencia de estructuras que podrían colapsar (ventanas, tejas, árboles, etc.), torres y equipos eléctricos que puedan ser impactados.



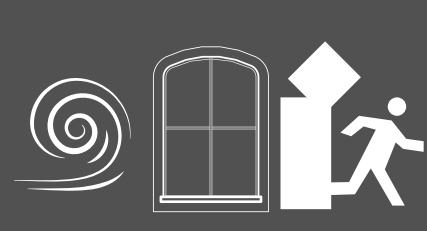
Enseña a tus seres queridos los riesgos que representan los fuertes vientos e invítalos a permanecer dentro de la instalación en la cual te encuentres.



2 Recomendaciones a tener en cuenta en caso de vendavales



Conserva la calma, esto permitirá actuar con mayor seguridad.




Aléjate de ventanas, muebles, espejos, plantas u otros objetos pesados que puedan caer y lastimarte.



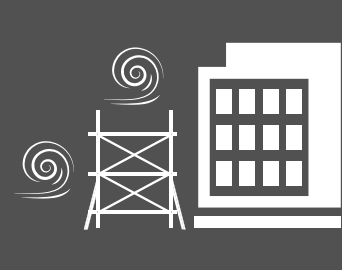
No salgas de la sede, casa o de tu oficina si no es necesario.



Si vas manejando un vehículo, busca zonas seguras y estaciona mientras pasa el fuerte vendaval.



Cierra puertas y ventanas.



Evita subir a azoteas y andamios.



Si identificas muros o árboles en riesgo de caída o te encuentras en peligro puedes reportarlo a la línea de emergencias de tu ciudad.

¡Tu bienestar y felicidad son nuestra prioridad!

AREANDINA
Fundación Universitaria del Área Andina

¿Sabes qué hacer
en caso de vendavales?

Aquí te enseñamos

